



Flowflex™

Snelle test op SARS-CoV-2-antigeen* (Zelftest) Bijsluiter

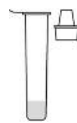
Een snelle test voor de opsporing van SARS-CoV-2-antigenen in neusspecimens. Voor zelftesten gebruik.

Bij deze test zit een voorgevuld buisje/druppelaar met vloeistof

KIT INHOUD




Testcassette



Buisje/druppelaar met vloeistof



Wattenstaafje



Bijsluiter



Timer
(Niet inbegrepen)



INSTRUCTIEVIDEO

VOORBEREIDING

1. Snuit de neus meerdere keren voordat u het monster neemt. Was of reinig uw handen en zorg ervoor dat ze droog zijn voordat u met de test begint.

2. Lees de instructies.

3. Controleer de houdbaarheidsdatum die op het foliezakje van de cassette staat.

4. Open het zakje. Controleer het Resultaatvenster en monsteropening op de cassette.

SPECIMENINZAMELING

ZELF AFNAME

COLLECTIE DOOR EEN VOLWASSEN ZORVERLENER

Een monster van een neusuitstrijk kan door een persoon van 18 jaar en ouder zelf worden afgenomen. Kinderen van 12-17 jaar moeten de uitstrijk onder toezicht van volwassenen uitvoeren. Kinderen jonger dan 12 jaar moeten worden getest door een volwassene. Volg uw plaatselijke richtlijnen voor het afnemen van monster door kinderen.

TESTPROCEDURE

1. Verwijder de aluminiumfolie van de bovenkant van het buisje voor af te nemen buffer.

2. Plaats het bufferbuisje verticaal

3. Open de verpakking van het wattenstaafje aan het uiteinde.

4. Steek de punt van het wattenstaafje in één neusgat. Duw het wattenstaafje met een zachte draaibeweging op minder dan 2,5 cm van de rand van de neusvleugel.

5. Draai het wattenstaafje 5 keer en strijk het tegen de binnenkant van het neusgat. Verwijder het wattenstaafje en plaats het in het andere neusgat. Herhaal stap 4.

6. Verwijder een wattenstaafje uit het neusgat.

7. 30 Sec
Breng het wattenstaafje in het buisje en draai rond gedurende 30 seconden.

8. 5x
Draai het wattenstaafje 5 keer rond terwijl u in de zijkant van het buisje knijpt.

9. Verwijder het wattenstaafje terwijl u in de buis knijpt.

10. Bevestig de druppelaar op het extractiebufferbuisje. Meng grondig door te draaien of door tegen de bodem van het buisje te tikken. *Niet schudden, want dat veroorzaakt luchtballen*

11. Draai het buisje om, knijp zachtjes in het buisje en doseer **4 druppels** van de oplossing in de monsteropening.

12. 15-30 min
Lees het resultaat af als de timer 15-30 minuten heeft bereikt. Lees het resultaat niet af na 30 minuten.

INTERPRETATIE VAN RESULTATEN

Negatief
Alleen de controlelijn (C) en geen testlijn (T) verschijnen. Dit betekent dat er geen SARS-COV-2-antigeen werd gedetecteerd. Een negatief testresultaat geeft aan dat het onwaarschijnlijk is dat u momenteel de ziekte van COVID-19 heeft. Raadpleeg uw arts als u symptomen ontwikkelt of symptomen ernstiger worden.

Positief
Zowel de controlelijn (C) als de testlijn (T) verschijnen. Dit betekent dat SARS-COV-2-antigeen werd gedetecteerd. **OPMERKING: Elke lichte verkleuring van het testlijngedebied (T) moet worden geïnterpreteerd als een positief testresultaat.** Een positief testresultaat betekent dat het zeer waarschijnlijk is dat u momenteel de COVID-19 ziekte heeft. Isoleer uzelf en raadpleeg zo snel mogelijk uw arts.

Ongeldig
Controlelijn (C) niet zichtbaar. Onvoldoende aantal specimen of onjuiste werking zijn de waarschijnlijke redenen voor een ongeldig resultaat. Neem de instructies nogmaals door en herhaal de test met een nieuwe cassette.



Flowflex™

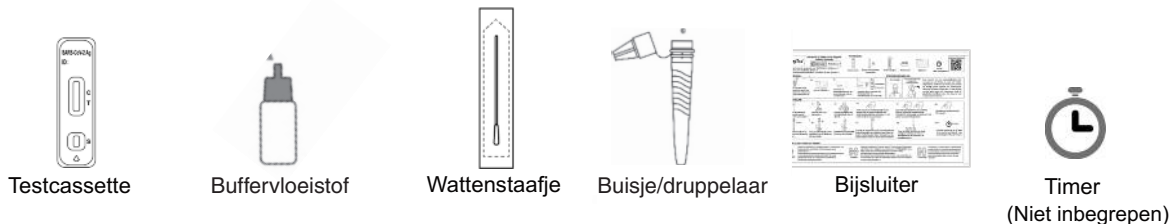
Snelle test op SARS-CoV-2-antigeen Multiple - Bijsluiter

Een snelle test voor de opsporing van SARS-CoV-2-antigenen in neusspecimens.

Lees de instructies zorgvuldig door voordat u de test uitvoert.

Bij deze test is een flesje vloeistof bijgesloten waarmee per test 10-12 druppels aan het buisje moet worden toegevoegd.

KIT INHOUD



INSTRUCTIEVIDEO:



VOORBEREIDING

- Snuit de neus meerdere keren voordat u het monster neemt. Was of reinig uw handen en zorg ervoor dat ze droog zijn voordat u met de test begint.
- Lees de instructies.
- Controleer de houdbaarheidsdatum die op het foliezakje van de cassette staat.
- Open het zakje. Controleer het Resultaatvenster en monsteropening op de cassette.

SPECIMENZAMELING

- | ZELF AFNAME | COLLECTIE DOOR EEN VOLWASSEN ZORVERLENER | Een monster van een neusuitstrijk kan door een persoon van 18 jaar en ouder zelf worden afgenomen. Kinderen van 12-17 jaar moeten de uitstrijk onder toezicht van volwassenen uitvoeren. Kinderen jonger dan 12 jaar moeten worden getest door een volwassene. Volg uw plaatselijke richtlijnen voor het afnemen van monster door kinderen. |
|-------------|--|---|
| | | |

TESTPROCEDURE

- Doe 10-12 druppels vloeistof in het buisje/druppelaar
- Plaats het buisje verticaal
- Open de verpakking van het wattenstaafje aan het uiteinde.
- Steek de punt van het wattenstaafje in één neusgat. Duw het wattenstaafje met een zachte draaibeweging op minder dan 2,5 cm van de rand van de neusvleugel.
- Draai het wattenstaafje 5 keer en strijk het tegen de binnenkant van het neusgat. Verwijder het wattenstaafje en plaats het in het andere neusgat. Herhaal stap 4.
- Verwijder een wattenstaafje uit het neusgat.
- 30 Sec
Breng het wattenstaafje in het buisje en draai rond gedurende 30 seconden.
- 5x
Draai het wattenstaafje 5 keer rond terwijl u in de zijkant van het buisje knijpt.
- Verwijder het wattenstaafje terwijl u in de buis knijpt.
- 10
Bevestig de druppelaar op het buisje. Meng grondig door te draaien of door tegen de bodem van het buisje te tikken. *Niet schudden, want dat veroorzaakt luchtballen*
- 15-30 min
Draai het buisje om, knijp zachtjes in het buisje en doseer **4 druppels** van de oplossing in de monsteropening.
- 15-30 min
Lees het resultaat af als de timer 15-30 minuten heeft bereikt. Lees het resultaat niet af na 30 minuten.

INTERPRETATIE VAN RESULTATEN

Negatief
Alleen de controlelijn (C) en geen testlijn (T) verschijnen. Dit betekent dat er geen SARS-COV-2-antigeen werd gedetecteerd. Een negatief testresultaat geeft aan dat het onwaarschijnlijk is dat u momenteel de ziekte van COVID-19 heeft. Raadpleeg uw arts als u symptomen ontwikkelt of symptomen ernstiger worden.

Positief
Zowel de controlelijn (C) als de testlijn (T) verschijnen. Dit betekent dat SARS-COV-2-antigeen werd gedetecteerd. **OPMERKING: Elke lichte verkleuring van het testlijngedebied (T) moet worden geïnterpreteerd als een positief testresultaat.** Een positief testresultaat betekent dat het zeer waarschijnlijk is dat u momenteel de COVID-19 ziekte heeft. Isoleer uzelf en raadpleeg zo snel mogelijk uw arts.

Ongeldig
Controlelijn (C) niet zichtbaar. Onvoldoende aantal specimen of onjuiste werking zijn de waarschijnlijke redenen voor een ongeldig resultaat. Neem de instructies nogmaals door en herhaal de test met een nieuwe cassette.

BEDOELD GEBRUIK

De snelle SARS-CoV-2-antigeentest is een laterale flowtest voor de kwalitatieve opsporing van het antigeen van SARS-CoV-2 in neusuitstrijkjes rechtstreeks van personen waarvan vermoed wordt dat ze COVID-19 hebben binnen de eerste zeven dagen na het begin van de symptomen. De test kan ook specimens testen van personen zonder symptomen. Het maakt geen onderscheid tussen SARS-CoV en SARS-CoV-2.

Resultaten zijn voor de identificatie van SARS-CoV-2 antigeen. Dit antigeen wordt over het algemeen aangetroffen in monsters van de bovenste luchtwegen tijdens de acute fase van infectie. Positieve resultaten duiden op de aanwezigheid van virale antigenen, maar individuele geschiedenis en andere diagnostische informatie is noodzakelijk om de infectiestatus te bepalen. Positieve resultaten sluiten bacteriële infectie of co-infectie met andere virussen niet uit. Het gedetecteerde agens hoeft niet de exacte oorzaak van de ziekte te zijn.

Negatieve resultaten van personen met symptomen van meer dan zeven dagen moeten als waarschijnlijk negatief worden behandeld. Bevestig met een moleculaire test, indien nodig. Negatieve resultaten kunnen een besmetting met SARS-CoV-2 niet uitsluiten. De SARS-CoV-2-antigeen-sneltest is bedoeld om te helpen bij de diagnose van SARS-CoV-2-infectie.

SAMENVATTING

De nieuwe coronavirussen behoren tot het beta genus. COVID-19 is een ziekte die leidt tot acute luchtweginfectie. Momenteel zijn patiënten die met het coronavirus besmet zijn de grootste bron van besmetting; ook besmette mensen die geen symptomen vertonen kunnen het virus op anderen overdragen. Volgens recent epidemiologisch onderzoek is de incubatieperiode 1 tot 14 dagen, meestal 3 tot 7 dagen. De meest voorkomende verschijnselen zijn koorts, vermoeidheid en een droge hoest. Een verstopte neus, lopende neus, keelpijn, myalgie en diarree komen in een paar gevallen voor.

PRINCIPE

De snelle SARS-CoV-2-antigenentest is een test voor de opsporing van het antigeen van SARS-CoV-2 in menselijke neusuitstrijkjes. Testresultaten worden visueel gelezen na 15-30 minuten op basis van de aanwezigheid of afwezigheid van gekleurde lijntjes.

Ter controle van de procedure verschijnt er altijd een gekleurd lijntje in het gebied van de controlelijn, dat aangeeft dat er voldoende specimenvolume is toegevoegd en dat er membraanabsorptie heeft plaatsgevonden.

REAGENTIA

De testcassette bevat anti-SARS-CoV-2 antilichamen.

VOORZORGSMAATREGELEN

- Lees de bijsluiters van de Flowflex SARS-CoV-2-antigeen-sneltest zorgvuldig door voordat u een test uitvoert. Het niet opvolgen van de aanwijzingen in deze bijsluiters kan leiden tot onnauwkeurige testresultaten.
- De teststrips niet gebruiken na de houdbaarheidsdatum op het zakje
- Eet, drink of rook niet voor en tijdens de test.
- De test niet gebruiken als het zakje beschadigd is.
- Alle gebruikte tests, specimens en mogelijk besmette materialen moeten volgens de plaatselijke voorschriften worden verwijderd.
- Vocht en warmte kunnen de testresultaten negatief beïnvloeden.
- Het testlijntje voor een monster met een hoge virale belasting kan zichtbaar worden binnen 15 minuten, of zodra het monster het testlijntjegebied passeert.
- Het testlijntje voor een monster met lage virale belasting kan binnen 30 minuten zichtbaar worden.

OPSLAG EN BETROUWBAARHEID

- De kit moet op kamertemperatuur of in de koelkast worden opgeslagen 2-30°C.
- De test is betrouwbaar tot aan de vervaldatum die op het verzegelde zakje is afgedrukt. Niet gebruiken na de houdbaarheidsdatum.
- De test moet in het verzegelde zakje blijven tot aan het moment van gebruik. Opmerking dat de gebruiksduur beperkt is na het openen verpakking ontbreekt
- NIET INVRIEZEN

KWALITEITSCONTROLE

Interne procedurele controles zijn bij de test inbegrepen. Een gekleurd lijntje dat in het controlelijntjegebied (C) verschijnt, is een interne procedurele controle. Het bevestigt dat er voldoende specimenvolume is toegevoegd en dat de juiste procedure is uitgevoerd.

BEPERKINGEN

- De snelle SARS-CoV-2-antigenentest is alleen bedoeld voor zelftests. De test mag alleen worden gebruikt voor het opsporen van SARS-CoV-2-antigenen in neusuitstrijkjes. De intensiteit van het testlijntje houdt niet noodzakelijk verband met de virale belasting van SARS-CoV-2 in het specimen.

- Een vals-negatieve test kan het gevolg zijn als het antigenengehalte in een monster onder de detectiegrens van de test ligt of als het monster niet correct is afgenomen.
- De testresultaten moeten worden bekeken in combinatie met andere klinische gegevens waarover de arts beschikt.
- Een positief testresultaat sluit co-infecties met andere pathogenen niet uit.
- Een positief testresultaat maakt geen onderscheid tussen SARS-CoV en SARS-CoV-2.
- Een negatief testresultaat sluit andere virale of bacteriële infecties niet uit.
- Een negatief resultaat, van een persoon met symptomen van meer dan zeven dagen, moet als waarschijnlijk negatief worden behandeld en indien nodig met een moleculaire test worden bevestigd.

INFORMATIE VOOR GEBRUIKERS VAN ZELFTESTEN

Let op, doe in de volgende gevallen geen zelftest maar maak een afspraak bij een GGD testlocatie:

- u heeft coronaklachten
- u heeft contact gehad met een besmet persoon
- u bent de afgelopen 10 dagen teruggekomen uit een oranje gebied

Met deze zelftest kunt u testen of u op dit moment corona heeft. Hieronder leest u wat de uitslag betekent en wat u met de uitslag moet doen.

De testuitslag is positief

Dit betekent dat u waarschijnlijk corona heeft.

Wat moet u doen?

- Ga in isolatie, dus blijf thuis en vermijd zoveel mogelijk contact met uw huisgenoten.
- Ontvang geen bezoek.
- Maak direct een afspraak voor een hertest bij de GGD via **0800-1202** of via www.coronatest.nl. Tot de uitslag van de hertest bekend is blijft u thuis in isolatie.
- Als de hertest ook positief is start de GGD samen met u het bron- en contactonderzoek.
- Vragen? Ga naar www.rijksoverheid.nl/uitslag-coronatest voor meer informatie of bel met 0800-1351.

Waarom een hertest?

Een zelftest is minder betrouwbaar dan de test op de GGD testlocatie. Hierdoor is er kans dat uw positieve uitslag vals alarm is. Als de hertest bij de GGD negatief is dan mag u uit isolatie.

De testuitslag is negatief

Dit betekent dat u waarschijnlijk geen corona heeft.

Let op! Een negatieve uitslag van een zelftest is niet 100% betrouwbaar. Blijf dus voorzichtig.

Wat moet u doen?

- Blijf de corona regels volgen. Houd afstand, draag een mondkapje, was vaak je handen en blijf letten op klachten.
- Als u klachten krijgt of contact heeft gehad met een besmet persoon, laat u dan zo snel mogelijk testen bij de GGD.
- Vragen? Kijk voor meer informatie op www.rijksoverheid.nl/uitslag-coronatest of bel met 0800-1351.

De testuitslag is niet duidelijk

De test is dan niet geldig, doe een nieuwe test

Meer informatie:

Meer weten over het testen op corona? Kijk op www.rijksoverheid.nl/coronatest

De regels voor isolatie vindt u op www.rijksoverheid.nl/quarantaine

Hulp of ondersteuning nodig tijdens de isolatie- of quarantaineperiode? Ga naar www.rijksoverheid.nl/quarantainegids

De zelftesten waar de Rijksoverheid een ontheffing voor heeft verleend, vindt u op www.rijksoverheid.nl/ontheffingen-antigeentesten

Het product wordt op de markt gebracht onder de aan ACON verleende vrijstelling. De beslissing is gepubliceerd op: <http://www.rijksoverheid.nl/ontheffingen-antigeentesten>

PRESTATIEKENMERKEN

Klinische Gevoeligheid, Specificiteit en Nauwkeurigheid

De werking van de snelle SARS-CoV-2-antigeentest werd vastgesteld met 605 neusuitstrijkjes die werden afgenomen bij symptomatische personen die vermoedelijk met COVID-19 besmet waren. De resultaten tonen de volgende relatieve gevoeligheid en relatieve exactheid aan:

Klinisch resultaat voor snelle test op SARS-CoV-2-antigeen

Methode	RT-PCR			Totale Resultaten
	Resultaten	Negatief	Positief	
	Snelle test op SARS-CoV-2-antigeen	Negatief	433	
	Positief	2	165	167
Totale Resultaten		435	170	605

Relatieve gevoeligheid: 97,1% (93,1%-98,9%)* Relatieve Specificiteit: 99,5% (98,2%-99,9%)*
Nauwkeurigheid: 98,8% (97,6%-99,5%)* *95% Betrouwbaarheidsintervallen
Stratificatie van de positieve monsters na aanvang van de symptomen tussen 0-3 dagen heeft een positieve procent-overeenkomst (PPA) van 98,8% (n=81) en 4-7 dagen heeft een PPA van 96,8% (n=62).

Positieve monsters met Ct-waarde ≤ 33 hebben een hogere positieve procent-overeenkomst (PPA) van 98,7% (n=153).

Detectiegrens (LOD)












De detectielimiet van de sneltest voor SARS-CoV-2-antigenen is vastgesteld met behulp van beperkende verdunningen van een geïnactiveerd viraal monster. Het virale monster werd in een reeks concentraties vermengd met negatief menselijk neusmonster. Elk niveau is getest op 30 replicaten. Uit de resultaten blijkt dat de LOD 1,6*10² TCID₅₀/mL is.

GEBRUIKSTUDIE

Uit een Gebruiksstudie bleek dat de prestaties van het toestel vergelijkbaar waren wanneer leken werden vergeleken met beroepsbeoefenaars in de gezondheidszorg (HCP's) uit een pool van 425 steekproeven. Positieve procent overeenkomst is 92,1% en negatieve procent overeenkomst is 98,9%. De algemene overeenstemming is 96,2%.
Uit de vragenlijst voor leken en de waarneming door een HCP bleek dat de bijsluiters gemakkelijk door een leek kan worden gevolgd en dat de test gemakkelijk door een leek kan worden uitgevoerd.

BIBLIOGRAFIE

- Shuo Su, Gary Wong, Weifeng Shi, et al. Epidemiology, Genetic recombination, and pathogenesis of coronaviruses. Trends in Microbiology, June 2016, vol. 24, No. 6: 490-502
- Susan R. Weiss, Julian L. Leibowitz, Coronavirus Pathogenesis, Advances in Virus Research, Volume 81: 85-164

Symbolenindex					
	Fabrikant		Omvat voldoende voor <n> tests		Temperatuurlimiet
	In vitro diagnose medisch apparaat		Houdbaarheidsdatum		Niet opnieuw gebruiken
	Raadpleeg instructies voor gebruik		Partij code		Catalogusnummer
	Geautoriseerde vertegenwoordiger in de Europese Gemeenschap				Datum van productie

Inhoudstafel

Extraction Buffer Tubes	Buisje met vloeistof
Disposable Swabs	Wattenstaafje
Nasal swabs	Wattenstaafjes voor afname via de neus
SARS-CoV-2 Antigen Rapid Test (Self-Testing)	Snelle test op SARS-CoV-2-antigeen (Zelftest)

 **ACON Biotech (Hangzhou) Co., Ltd.**
No.210 Zhenzhong Road, West Lake District
Hangzhou, P.R.China, 310030

 **EC REP**
MedNet GmbH
Borkstrasse 10
48163 Muenster, Germany