


Test procedure

Lees de instructies zorgvuldig door en laat het testapparaat en de monsters op temperatuur komen (15 °C -30 °C, voordat u gaat testen. U heeft minimaal 0,2 ml. speeksel nodig.

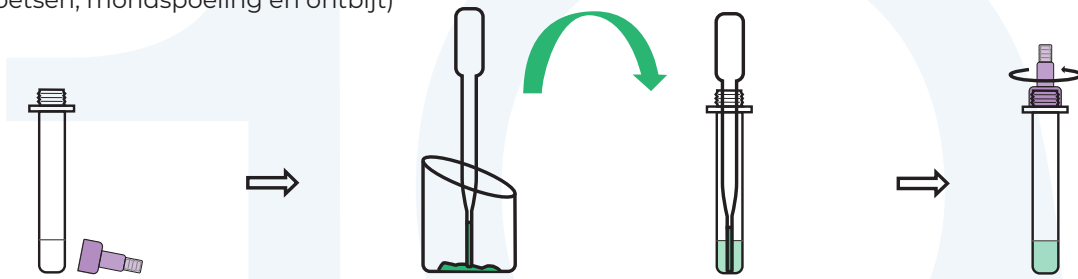


1. Spoel Je mond met water en spuug dit uit in de wasbak. Dit is belangrijk om ervoor te zorgen dat er geen overbodige mond bacteriën in het te testen speeksel achterblijven.

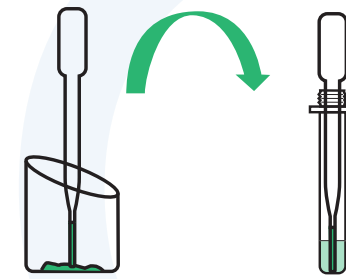
• Het wordt aanbevolen om de test 's morgens vroeg uit te voeren. ('s morgens vroeg bij het ontwaken, vóór het tandenpoetsen, mondspoeling en ontbijt)

2. Hoest diep, maak het geluid van "Kruuuu" uit de keel om het speeksel uit de diepe keel te verwijderen.

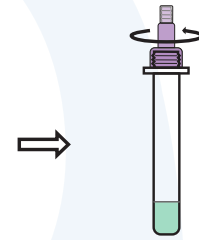
3. Zodra het speeksel in uw mond zit, spuugt u dit uit in het bijgeleverde zakje



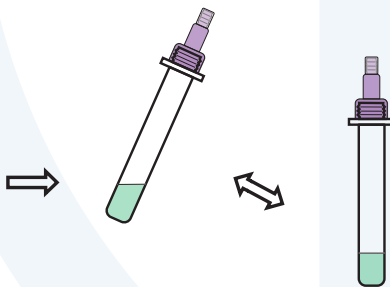
4. Schroef de dop van het monsterextractiebuisje los. Let Op! Er is al extractievloeistof in het buisje aanwezig!



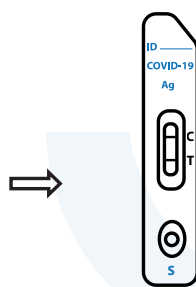
5. Druppel ±0.2 ml vers speekselmonster uit het zakje met de pipet in het monsterextractiebuisje. (tot de meetstreep op de pipet)



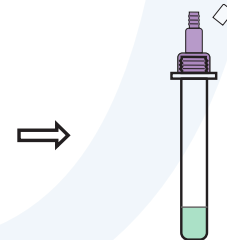
6. Draai de dop van het monsterextractiebuisje vast



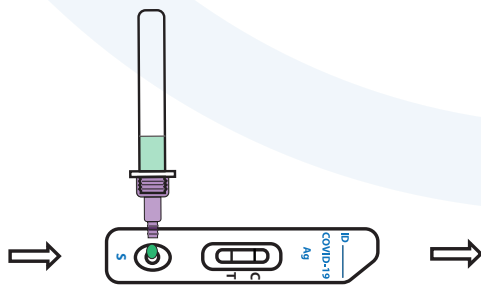
7. Schud en meng goed



8. Neem de testcassette uit de verpakking en leg deze op een tafel



9. Draai het kleine bovenste dopje van het monsterextractiebuisje af



10. Voeg 3 druppels van het speekselmonster, gemengd met de extractievloeistof, verticaal in het monstergat toe.

Positief Negatief Ongeldig



11. Lees het resultaat na 15 minuten af. Als de resultaten 20 minuten of langer onzichtbaar blijven, zijn ze ongeldig en wordt een herhalingstest aanbevolen

INFORMATIE VOOR DE GEBRUIKERS VAN ZELFTESTEN

Let op, doe in de volgende gevallen geen zelftest maar maak een afspraak bij een GGD testlocatie:

• **u heeft coronaklachten**

- u heeft contact gehad met een besmet persoon
- u bent de afgelopen 10 dagen teruggekomen uit een oranje gebied

Met deze zelftest kunt u testen of u op dit moment corona heeft. Hieronder leest u wat de uitslag betekent en wat u met de uitslag moet doen.

De testuitslag is positief

Dit betekent dat u waarschijnlijk corona heeft.

Wat moet u doen?

- Ga in isolatie, dus blijf thuis en vermijd zoveel mogelijk contact met uw huisgenoten.
- Ontvang geen bezoek.
- Maak direct een afspraak voor een hertest bij de GGD via 0800-1202 of via www.coronatest.nl. Tot de uitslag van de hertest bekend is blijft u thuis in isolatie.
- Als de hertest ook positief is start de GGD samen met u het bron- en contactonderzoek.
- Vragen? Ga naar www.rijksoverheid.nl/uitslag-coronatest voor meer informatie of bel met 0800-1351.

Waarom een hertest?

Een zelftest is minder betrouwbaar dan de test op de GGD testlocatie. Hierdoor is er kans dat uw positieve uitslag vals alarm is. Als de hertest bij de GGD negatief is dan mag u uit isolatie.

De testuitslag is negatief

Dit betekent dat u waarschijnlijk geen corona heeft.

Let op! Een negatieve uitslag van een zelftest is niet 100% betrouwbaar. Blijf dus voorzichtig.

Wat moet u doen?

- Blijf de corona regels volgen. Houd afstand, draag een mondkapje, was vaak je handen en blijf letten op klachten.
- Als u klachten krijgt of contact heeft gehad met een besmet persoon, laat u dan zo snel mogelijk testen bij de GGD.
- Vragen? Kijk voor meer informatie op www.rijksoverheid.nl/uitslag-coronatest of bel met 0800-1351.

De testuitslag is niet duidelijk

De test is dan niet geldig, doe een nieuwe test

Meer informatie:

Meer weten over het testen op corona? Kijk op www.rijksoverheid.nl/coronatest

De regels voor isolatie vindt u op www.rijksoverheid.nl/quarantaine

Hulp of ondersteuning nodig tijdens de isolatie- of quarantaineperiode? Ga naar www.rijksoverheid.nl/quarantainegids

De zelftesten waar de Rijksoverheid een ontheffing voor heeft verleend, vindt u op www.rijksoverheid.nl/ontheffingen-antigeentesten

Het product wordt op de markt gebracht onder de aan ACON verleende vrijstelling. De beslissing is gepubliceerd op: <http://www.rijksoverheid.nl/ontheffingen-antigeentesten>

PRESTATIEKENMERKEN

Klinische Gevoeligheid, Specificiteit en Nauwkeurigheid

De werking van de snelle SARS-CoV-2-antigeentest werd vastgesteld met 605 neusuitstrijkjes